

■ 営業地域一覧 (地区別50音順)

大阪府：池田市、茨木市、大阪市、交野市、門真市、堺市、四條畷市、吹田市、摂津市、大東市、高槻市、豊中市、豊能郡、寝屋川市、東大阪市、枚方市、松原市、三島郡、箕面市、守口市、八尾市
 兵庫県：尼崎市、伊丹市、川西市、川辺郡、宝塚市、西宮市
 京都府：乙訓郡大山崎町、長岡京市、向日市

北おおさか信用金庫 中間期ディスクロージャー 2015. 9



発行 / 北おおさか信用金庫 総合企画部

〒567-8651 茨木市西駅前町9番32号
 TEL.072-623-4981 (代表)

ホームページ <http://www.kitaosaka-shinkin.co.jp/>

この街の未来をひらく
 北おおさか信用金庫





この街の未来をひらく

お手伝いのために…



ごあいさつ

平素は格別のお引き立てにあずかり厚くお礼申し上げます。

さて、平成27年9月15日開催の理事会におきまして、北おおさか信用金庫理事長に就任いたしました若槻勲でございます。

地域の中小企業を取り巻く環境は、依然として厳しい状況が続いております。当金庫は新体制のもとで、地域金融機関として地域の抱える諸問題に果敢に関わり、地域支援、事業支援、個人生活者支援の実現に努めてまいります。北大阪最大級のネットワークを活かしたお客さまの利便性向上と、地域の未来をひらくお手伝いに全力を尽くし、地域社会の発展に貢献していくことで、「地方創生」への取組みにも繋げていく所存であります。

地域になくてはならない信用金庫らしい「北おおさか信用金庫」を創ることを目指してまいります。

今後とも、倍旧のご支援、ご鞭撻を賜りますようお願い申し上げます。

北おおさか信用金庫
理事長 **若槻 勲**

北おおさか信用金庫



●北おおさか信用金庫のCSR

信用金庫は、中小企業や地域住民のための協同組織による地域金融機関です。協同組織は、相互扶助を基本理念としており、会員や利用者ならびに地域のニーズにお応えすることを経営の基本にしています。この基本に則り、相互扶助を基にした取組みのすべてが私たちのCSRと考えています。

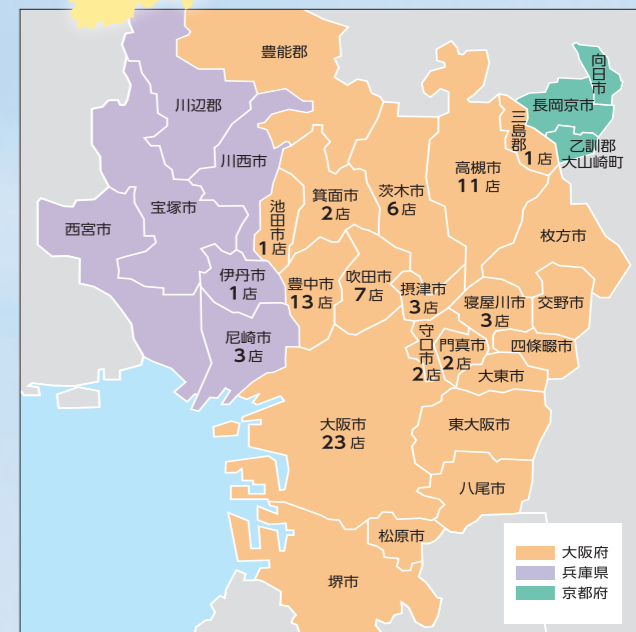
信用金庫法第一条(目的)

この法律は、国民大衆のために金融の円滑を図り、その貯蓄の増強に資するため、協同組織による信用金庫の制度を確立し、金融業務の公共性にかんがみ、その監督の適正を期するとともに信用の維持と預金者等の保護に資することを目的とする。

●北おおさか信用金庫のネットワーク

合併により、店舗は78店を数えるまでになり、大阪北部を地盤とする金融機関の中では最大級のネットワークを構築しています。経営基盤がより強固になったことで、お客さまの利便性向上とともに、地域社会への貢献強化が実現でき、職員の再配置等による人材活用により、さらに充実した金融サービスの提供が可能になりました。

北おおさか信用金庫 **店舗78店**



平成27年9月末時点

トピックス

地域の夏祭りに参加しました

当金庫では社会貢献、地域交流の一環として、一年を通じて多くの地域行事に参加しております。今年も、営業エリア内で開催された数多くの夏祭りに参加しました。金庫のロゴマークが入った揃いの浴衣や法被を着て祭りに参加しており、日頃お世話になっている地域のお客さまと一緒に祭りを盛り上げました。



三津屋どんたく



茨木フェスティバル



吹田パレード



高槻まつり



豊中まつり

淀川区民まつり こいや踊り

毎年9月に開催される「淀川区民まつり」の「こいや踊り」には、平成18年から毎年、当金庫の新入職員が中心となり参加しております。「淀川地区を若い力で盛り上げたい」という強い思いから、地元の方々との交流を深めております。



“きたしん”は、これからも地域の皆さまと交流を深める機会を大切に、地域の行事に積極的に参加してまいります。

「きたしん豊中広場」で 夕暮れコンサートを開催しました

豊中駅前人工広場の新愛称として誕生した「きたしん豊中広場」で、平成27年10月10日に「夕暮れコンサート」を開催しました。

第1部は、地元・大阪音楽大学卒業生サクソカルテットによる演奏で、ラテンメドレー等が披露されました。

第2部では、豊中にゆかりのある元宝塚歌劇団の優ひかりさんと穂穂えりなさんのライブショーを開催しました。宝塚大劇場を彷彿させる迫力のある歌声で、観衆の皆さまを魅了する素敵なライブショーとなりました。

多くの方々にお集まりいただき「音楽あふれるまち・とよなか」に相応しいイベントとなりました。当金庫では今後も、この広場を活用したイベントの開催等を検討しております。



産産学ビジネスマッチングフェアを開催



平成11年より開催しているビジネスマッチングフェアを今年度も11月11日・12日に開催しました。今年度のビジネスマッチングフェアは、会場をマイドームおおさか2階・3階展示場に場所を移して盛大に開催されました。

当金庫が最も重要視しているのはお客さまのビジネスチャンスの拡大で、支店長がコーディネーター役となって商談などの具体的な成果に結び付けています。また今年度も、基調講演を中心にマイナンバーや知財等の各種セミナーも同時開催され、多数の方々にご足を運んでいただきました。

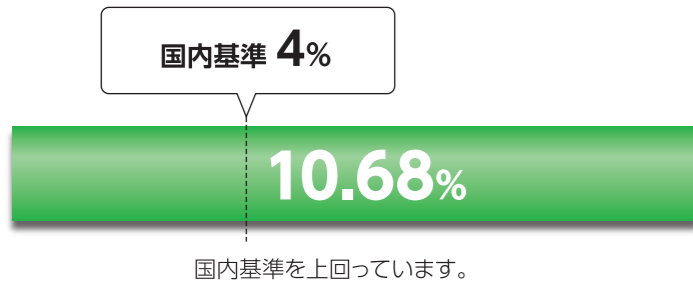
ATMを新設しました

下記の2カ所でATMがオープンしました。ぜひご利用下さい。

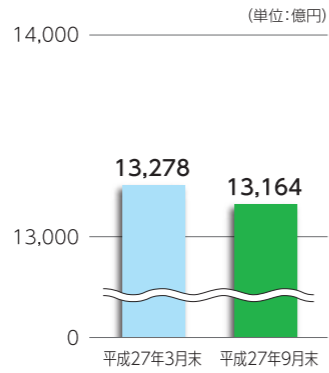
庄内西支店 庄内栄町出張所	所在地	豊中市庄内栄町3-3-5 (旧庄内西支店)
	お取扱時間	平日 : 午前7時00分～午後9時00分 土曜日・祝日 : 午前8時00分～午後7時00分
千里丘支店 ららぽーとEXPOCITY店出張所	所在地	吹田市千里万博公園2-1 ららぽーとEXPOCITY内
	お取扱時間	平日 : 午前10時00分～午後9時00分 土曜日・祝日 : 午前10時00分～午後9時00分

業績ハイライト

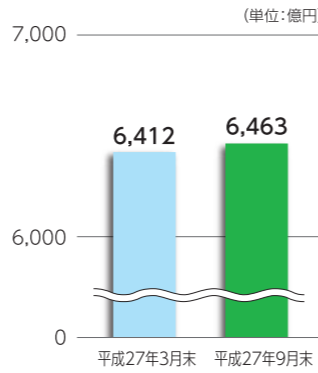
自己資本比率 (平成27年9月末)



預金積金の残高の推移



貸出金残高の推移



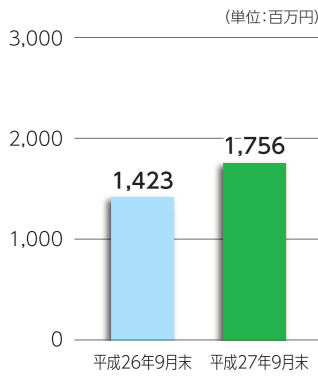
金融再生法に基づく債権額の開示(単体)

(単位:百万円)

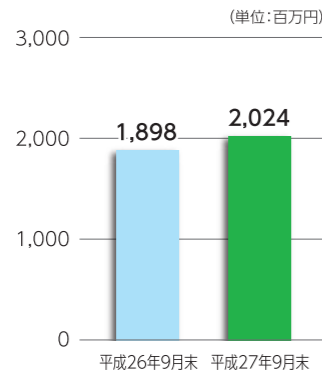
区分	平成27年9月末					
	開示残高(イ)	保全額(ロ)	担保・保証等による回収見込額(ハ)	貸倒引当金(ニ)	保全率(ロ)/(イ)	引当率(ニ)/(イ-ハ)
金融再生法上の不良債権(A)	62,206	52,036	43,857	8,179	83.65%	44.57%
破産更正債権及びこれらに準ずる債権	13,395	13,395	10,124	3,271	100%	100%
危険債権	44,438	35,815	31,306	4,509	80.59%	34.33%
要管理債権	4,372	2,825	2,426	398	64.61%	20.49%
正常債権	589,978					
合計(B)	652,185					
不良債権比率(A)/(B)	9.53%					

(注)なお、平成27年9月末仮決算では償却を実施しておらず、上記計数は、償却相当額2,257百万円控除前の計数です。

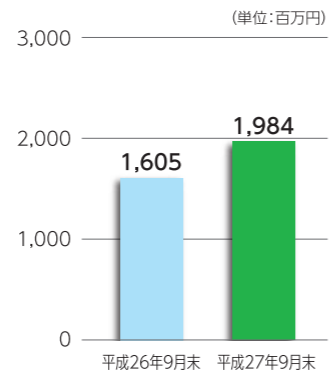
コア業務純益の推移



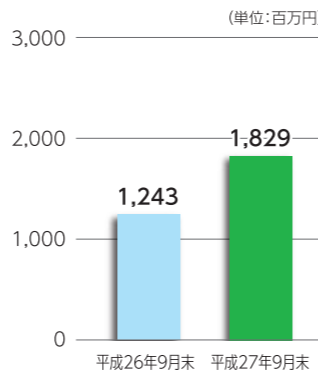
業務純益の推移



経常利益の推移



当期純利益の推移



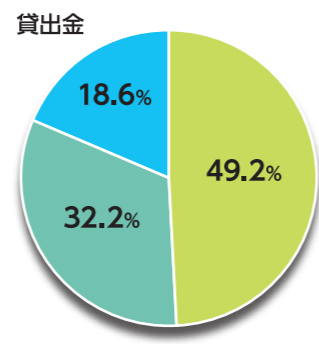
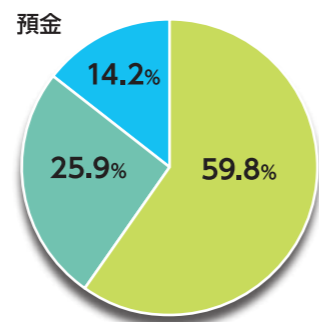
(注)仮決算での貸倒引当金の見積方法を見直しており、平成26年9月についても同条件で表示しております。

貸出金業種別内訳

(単位:百万円)

	残高	
	平成27年3月末	平成27年9月末
製造業	92,532	90,233
農・林・漁業	51	41
鉱業	-	-
建設業	85,652	84,584
電気・ガス・熱供給・水道業	72	119
情報通信業	1,184	1,330
運輸業	15,335	15,452
卸売業・小売業	61,726	60,565
金融・保険業	17,490	19,522
不動産業	160,020	166,116
物品賃貸業	961	887
学術研究、専門、技術サービス業	2,766	2,799
宿泊業	1,113	857
飲食業	10,106	9,972
生活関連サービス業、娯楽業	10,161	9,427
教育、学習支援業	2,195	2,278
医療・福祉	8,374	7,821
その他サービス	27,406	28,518
地方公共団体	22,465	25,629
個人	121,627	120,197
その他	-	-
合計	641,244	646,357

地域別預金積金・貸出金構成 (単位:%)



- 7市1町
- 大阪市
- 其他地区

注)7市1町とは、吹田市、高槻市、茨木市、摂津市、豊中市、箕面市、池田市、三島郡島本町です。
注)其他地区には別段預金、外貨預金、インパクトローンを含みます。

満期保有目的の債券で時価のあるもの

満期保有目的の債券は、該当ございません。

その他有価証券で時価のあるもの

(単位:百万円)

	平成27年3月末					平成27年9月末				
	取得原価	貸借対照表計上額	評価差額	うち益	うち損	取得原価	貸借対照表計上額	評価差額	うち益	うち損
株式	299	793	493	493	-	299	824	525	525	0
債券	237,659	241,925	4,266	4,287	21	242,713	247,217	4,503	4,505	1
国債	97,507	100,786	3,278	3,288	9	115,988	119,582	3,593	3,593	-
地方債	5,191	5,387	196	196	-	4,285	4,475	190	190	-
社債	134,960	135,751	790	802	12	122,439	123,158	719	720	1
その他	15,219	18,809	3,590	3,610	20	16,994	18,484	1,490	1,933	442
合計	253,177	261,528	8,350	8,392	41	260,006	266,526	6,519	6,963	443

(注)1.上記の「その他」は外国証券及び投資信託等です。
2.貸借対照表計上額は当該末日における市場価格等に基づいております。

時価のない有価証券の主な内容及び貸借対照表計上額

(単位:百万円)

	平成27年3月末 貸借対照表計上額	平成27年9月末 貸借対照表計上額
満期保有目的の債券	-	-
子会社株式	80	80
その他有価証券非上場株式(店頭株式を除く)	147	147

有価証券残高

(単位:百万円)

平成27年3月末	平成27年9月末
261,756	266,754

自己資本の構成に関する事項

(単位:百万円・%)

項目	平成27年3月末	平成27年9月末
コア資本に係る基礎項目の額(イ)	64,733	66,453
コア資本に係る調整項目の額(ロ)	127	112
自己資本の額((イ)-(ロ))(ハ)	64,606	66,340
リスク・アセット等の額の合計額(ニ)	616,260	620,980
自己資本比率((ハ)/(ニ))	10.48%	10.68%