

きたしん外為 Web サービス

操作マニュアル

第 13.0 / 14.0 版

令和 4 年 11 月

北おおさか信用金庫

3. ログイン

1 操作手順

1.1 ログイン

1.1.1 当金庫のホームページを表示して、[外為WEBサービス]を押します。



1 外為WEBサービス
ボタンを押す

1.1.2 ログイン画面を表示して、ログインします。



ID・パスワード方式でログインされる場合

1 ログインID を入力する

2 ログインパスワード を入力する

3 ログイン ボタンを押す



➤Windows のバージョンにより、「Windows セキュリティ」の内容が異なりますが、操作方法は同じです。

1.1.3 きたしん外為 Web サービスのトップ画面が表示されます。



北おおさか信用金庫

ご利用履歴 KS貿易株式会社 様 2022/09/22 15:52:47

管理メニューへ
ログアウト


 トップ(外為)


 仕向送金


 輸入


 承認


 各種管理

トップ(外為)
GTOP00

北おおさか信用金庫からのお知らせ

ご利用にあたっては受付時間にご注意ください

【サービスご利用時間】

- ・月曜日～金曜日 8:00 - 23:00

【当日指定分の受付時間】

- ・外国向送金 外貨建 指定日当日の13:30まで
- ・外国向送金 日本円建 指定日当日の10:30まで ただし、国内向仕向送金につきましては、指定日の10:30までとさせていただきます

受付時間 月曜日～金曜日 9:00～17:00

お客さまへのお願い
[お客さまへのお願い.pdf](#)

作成中のお取引

作成中取引の件数をご確認のうえ、修正/削除を行う業務を選択してください。

	保存中	引戻し	差戻し	返却
仕向送金 0件 >	0	0	0	0
輸入信用状開設 0件 >	0	0	0	0
輸入信用状条件変更 0件 >	0	0	0	0

承認待ちのお取引

承認待ち取引の件数をご確認のうえ、承認/差戻を行う業務を選択してください。

	期限間近	期限切れ
仕向送金 1件 >	0	1
輸入信用状開設 1件 >	0	1
輸入信用状条件変更 0件 >	0	0







受付時間 月～金 9:00～17:00
 (ただし銀行の休業日を除く)
 TEL: 072-621-9307

2

外為トップ画面

きたしん外為 Web サービスのトップ画面であり、この画面から各種外為サービスメニューを選択します。
また、当金庫からのお知らせなどを掲載しておりますのでご確認ください。

- 
仕向送金
仕向送金サービスが利用できます。>>>> P.41 参照
- 
輸入
輸入信用状開設サービスが利用できます。>>>> P.55 参照
輸入信用状条件変更サービスが利用できます。>>>> P.65 参照
- 
承認
当金庫へのお取引の申込みを承認または差戻しすることができます。
>>>> P.72 参照
- 
各種管理
依頼人情報などの各種登録や設定を行うことができます。
>>>> P.81 参照

北おおさか信用金庫

利用履歴 KS貿易株式会社 様 2022/09/22 15:52:47

1 管理メニューへ 2 ログアウト

3

トップ(外為) 仕向送金 輸入 承認 各種管理

トップ(外為) GTOP00

北おおさか信用金庫からのお知らせ

ご利用にあたっては受付時間にご確認ください
【サービスご利用時間】
・月曜日～金曜日 8:00 - 23:00
【当日指定分の受付時間】
・外国向送金 外為建 指定日当日の13:30まで
・外国向送金 日本円建 指定日当日の10:30までただし、国内向仕向送金につきましては、指定日の10:30までとさせていただきます
操作方法などのご不明な点のお問い合わせは、北おおさか信用金庫国際部まで TEL: 072-621-9307
受付時間 月曜日～金曜日 9:00～17:00
お客さまへのお問い合わせ
お客さまへのお問い合わせ.pdf

作成中のお取引

作成中取引の件数をご確認のうえ、修正/削除を行う業務を選択してください。

	保存中	引戻し	差戻し	返却
仕向送金	0件 >	0	0	0
輸入信用状開設	0件 >	0	0	0
輸入信用状条件変更	0件 >	0	0	0

承認待ちのお取引

承認待ち取引の件数をご確認のうえ、承認/差戻を行う業務を選択してください。

	期限満近	期限切れ
仕向送金	1件 >	1
輸入信用状開設	1件 >	1
輸入信用状条件変更	0件 >	0

受付時間 月～金 9:00～17:00
(ただし銀行の休業日を除く)
TEL: 072-621-9307

外為取引を終了する場合

1 管理メニューへ ボタンを押す

管理メニューのトップページに戻ります。

ログアウトする場合

2 ログアウト ボタンを押す

外為メニューを終了し、ご自身外為Webサービスからログアウトします。

3 ご利用になる業務のメニュータブを押す >>>> P.38 参照

注意

▶ブラウザの戻るボタンはご利用にならないでください。



▶ヘッダ (画面右上) の「ご利用履歴」リンクを押すと、ご自身がきたしん外為 Web サービスにログインした日時 (過去3件) が表示されます。



▶ヘッダ (画面右上) のユーザ名リンクを押すと、ご自身のユーザ情報が表示されます。



- ▶「お知らせ」には、当金庫からのお知らせやご連絡事項などを表示します。
- ▶「作成中のお取引」には、ご自身が一時保存した取引や、承認者より差戻しされた取引の件数を業務ごとに一覧表示します。
- ▶「承認待ちのお取引」には、ご自身が承認者に指定された取引の件数を業務ごとに一覧表示します。
- ▶ **仕向送金 2件 >** を押すと、該当業務の各種取引一覧を直接表示することができます。(メニュー選択などの操作を省略することができます。)
 - 作成中取引一覧
 - 承認待ち取引一覧