

きたしん外為 Web サービス

操作マニュアル

第 13.0 / 14.0 版

令和 4 年 11 月

北おおさか信用金庫

7. 承認

1

概要

承認依頼者から、自身が承認者に指定された取引について、承認または差戻しすることができます。また、一括承認機能により、複数の取引を一度に承認することも可能です。なお、承認操作は各業務とも共通の手順ですので、ここでは、「仕向送金」を例に説明します。

仕向送金

仕向送金の承認依頼について、承認または差戻しすることができます。

輸入信用状開設

輸入信用状開設の承認依頼について、承認または差戻しすることができます。

輸入信用状条件変更


輸入信用状条件変更の承認依頼について、承認または差戻しすることができます。

2


操作手順（仕向送金を例とします）

2.1 取引の承認／差戻し

2.1.1 メニューを表示して、[承認] > [仕向送金] を選択します。

2.1.2 承認待ち取引一覧を表示します。 

一覧の内容を絞り込みたい場合

1 条件を入力して **絞り込み** ボタンを押す 

指定した条件すべてに該当するデータに絞り込みます。

2 **受付番号** リンクを押す

メモ

- 自身が承認者（ダブル承認の場合は一次承認者または最終承認者）に指定されている取引について表示します。
- 承認依頼があった際、メールでお知らせします。
 - 承認依頼者からの承認依頼時
 - ダブル承認の場合、一次承認者からの最終承認依頼時
- 「外為トップ」画面「承認待ちのお取引」から直接遷移することも可能です。>>>> P.38 参照
- [一括承認](#) > 押下により、複数件の取引をまとめて承認することもできます。>>>> P.78 参照

2.1.3 依頼内容を確認し、[承認] または [差戻し] を押します。

承認 取引詳細【仕向送金】 GOMT04102

承認待ち内容は以下の通りです。
承認を行う場合は、「承認」ボタンを押してください。
差戻しを行う場合は、「差戻し」ボタンを押してください。
「内国税の適正な課税の確保を図るための国外送金等に係る調査の提出等に関する法律」第3条に定める告知を行います。

取引情報

受付番号	OMT20220401100001
ファイル登録番号	
承認期限	2022/04/01 12:00
ステータス	一次承認待ち

基本情報

送金指定日	2022/04/02
お客様管理番号	

添付ファイル

添付ファイル	extension.pdf
--------	---------------

企業様への確認事項

確認事項	海外送金依頼「内国税の適正な課税の確保を図るための国外送金等に係る調査の提出等に関する法律」第3条に定める告知を行います。 外為法（北朝鮮関連制裁およびイラン関連制裁）に抵触しない取引であることを確認いたしました。
同意欄	<input checked="" type="checkbox"/> 上記内容に同意し、承認いたします。

依頼者情報

依頼者	外為花子 2022/04/01 10:00:00
-----	--------------------------

承認者情報

承認者	外為支那
コメント	

貴行が「テロ資金供与に関するFATF特別勧告」遵守の観点から必要に応じて関係銀行に対する支払情報上に、送金依頼人の企業名、住所、口座番号及びその送金依頼人を特定する情報の記載及び項目1のこと（関係銀行から項目2にも伝達される可能性があることも含みます）に同意し、承認いたします。

戻る 承認 差戻し

承認を行う場合

1 **承認** ボタンを押す

受付の手順にお進みください。
▶▶▶ P.76 参照

差戻しを行う場合

2 **差戻し** ボタンを押す

差戻しの手順にお進みください。
▶▶▶ P.77 参照



▶依頼者が登録した添付書類（PDF形式ファイル）を照会できます。 ▶▶▶ P.107 参照

2.1.4 承認を行います。

(1) 依頼内容を確認し、[実行] を押します。

承認 内容確認【仕向送金】 GOMT04104

内容確認 完了

以下の内容で仕向送金の承認を行います。
 赤字で詳細。よろしければ「確認済印」を入力の上、「実行」ボタンを押してください。
 ※このお取引には実勢相場（お申込時点での市場実勢相場に基づき為替レートを適用します。
 ※「レート照会」ボタンを押してレートを取得してください。
 「内国税の適正な課税の確保を図るための国外送金等に係る調査の提出等に関する法律」第3条に定める告知を行います。

企業情報

企業様への確認事項

確認事項	海外送金依頼「内国税の適正な課税の確保を図るための国外送金等に係る調査の提出等に関する法律」第3条に定める告知を行います。
照会済	外為窓（北朝鮮関連規制およびイラン関連規制）に抵触しない取引であることを確認いたしました。 <input checked="" type="checkbox"/> 上記内容に同意し、承認いたします。

承認者情報

承認者 外為太郎

コメント

全角半角100文字以内

1 認証情報

確認用パスワード パスワードを表示

貴行が「テロ資金供与に関するFATF特別勧告」遵守の観点から必要に応じて関係銀行に対する支払指回上に、送金依頼人の企業名、住所、口座番号及びその他送金依頼人を特定する情報の記載及び提供を行うこと（関係銀行から送金受取人にも伝達される可能性があることも含みます）に同意し、承認いたします。

戻る 実行 2

1 認証情報 を入力する

確認用パスワードを入力してください。

2 実行 ボタンを押す

(2) 承認の完了です。

承認 承認結果【仕向送金】 GOMT04105

内容確認 完了

取引の承認が完了しました。
 <注意> 金融機関への送信は完了していません。
 引き続き、最終承認者にご連絡いただき、最終承認者による取引の承認を行ってください。

取引情報

受付番号	GOMT20220401100001
取引名	仕向送金
店名	001 HEAD OFFICE ホンデンエイキョウブ
顧客番号	00100123456
企業名 (英字)	FOREIGN EXCHANGE CO., LTD.
ステータス	最終承認待ち
操作日時	2022/04/01 12:00:00

承認メニューへ 1

承認取引一覧へ 2

申請書印刷

トップ (外為) へ

業務選択画面に戻る場合

1 承認メニューへ ボタンを押す

続けて承認/差戻しを行う場合

2 承認取引一覧へ ボタンを押す

注意

- このメッセージが表示された場合、該当のお取引はお客さま社内で最終承認待ち（一次承認済み）の状態となっており、当金庫へのお申込はまだ完了していません。引き続き最終承認者にご連絡のうえ、承認操作（>>>> P.74 参照）を依頼してください。（お客さまの承認パターンがダブル承認で一次承認を行った場合、さらに最終承認者による最終承認が必要となります。）
- シングル承認の場合、またはダブル承認で最終承認を行った場合は、この操作で当金庫へのお申込みが完了します。（メッセージも表示されません。）

2.1.5 差戻しを行います。

(1) 依頼内容を確認し、[実行] を押します。

承認 差戻し確認【仕向送金】 GOMT04304

内容確認 完了

以下の内容で仕向送金の差戻しを行います。
内容を確認し、よろしければ「実行」ボタンを押してください。
「内国税の適正な課税の確保を図るための国外送金等に係る調書の提出等に関する法律」第3条に定める告知を行います。

企業情報

店名	001 HEAD OFFICE ホンデンエイキョウブ
顧客番号	00100123456
企業名 (英字)	FOREIGN EXCHANGE CO.,LTD.
企業名	外国為替株式会社
住所	1-1-1 TOKYO,JAPAN
電話番号	0345678900
FAX番号	0345678901

企業様への精認事項

確認事項	海外送金依頼「内国税の適正な課税の確保を図るための国外送金等に係る調書の提出等に関する法律」第3条に定める告知を行います。 外為法（北朝鮮関連規制およびイラン関連規制）に抵触しない取引であることを確認いたしました。
同意欄	<input checked="" type="checkbox"/> 上記内容に同意し、承認いたします。

差戻し理由

コメント

実行 1

1 差戻しする依頼内容を確認し **実行** ボタンを押す

(2) 差戻しの完了です。

承認 差戻し結果【仕向送金】 GOMT04305

内容確認 完了

取引の差戻しが完了しました。

取引情報

受付番号	OMT20220401100001
取引名	仕向送金
店名	001 HEAD OFFICE ホンデンエイキョウブ
顧客番号	00100123456
企業名 (英字)	FOREIGN EXCHANGE CO., LTD.
ステータス	差戻済み
操作日時	2022/04/01 12:00:00

承認メニューへ 1

承認取引一覧へ 2

申請書印刷

業務選択画面に戻る場合

1 承認メニューへ ボタンを押す

続けて承認/差戻しを行う場合

2 承認取引一覧へ ボタンを押す

メモ

- ▶ 差戻しを行った場合は、承認パターンに関わらず承認依頼者に対して差戻しを行います。
(ダブル承認で最終承認者が差戻しを行った場合も、一次承認者ではなく、承認依頼者に差戻します。)
- ▶ 差戻しされた取引は、「作成中取引一覧」より修正・再依頼、または削除することができます。▶▶▶ P.48 参照

2.1.6 一括承認を行います。

(1) 承認待ち取引一覧より、承認する取引を選択します。

承認 取引一覧【仕向送金】 GOMT04101

承認を行う取引を選択してください。

検索

受付番号 ~

ファイル登録番号

送金指定日 ~

通貨

承認待ち取引一覧

金7件 (1~7件を表示中)

< 10ページ前 < 前ページ 1 2 3 4 5 6 7 8 9 10 次ページ > 10ページ次 >

(円) : 円換相当額

1	受付番号	ステータス	承認期限	送金指定日	送金人名 受取人名	通貨	金額	依頼者名
<input type="checkbox"/>	GMT20220401100001	最終承認待ち	2022/04/01 12:00	2022/04/02	FOREIGN EXCHANGE CO., LTD. XYZ PRODUCTS CO., LTD.	USD	30,000.00	外為花子
<input type="checkbox"/>	GMT20220401100002	一次承認待ち	2022/04/03 12:00	2022/04/04	FOREIGN EXCHANGE CO., LTD. XYZ PRODUCTS CO., LTD.	USD	30,000.00	外為花子
<input type="checkbox"/>	GMT20220401100003	一次承認待ち	2022/04/03 12:00	2022/04/04	FOREIGN EXCHANGE CO., LTD. XYZ PRODUCTS CO., LTD.	USD	30,000.00	外為花子
<input type="checkbox"/>	GMT20220401100004	一次承認待ち	2022/04/03 12:00	2022/04/04	FOREIGN EXCHANGE CO., LTD. XYZ PRODUCTS CO., LTD.	USD	30,000.00	外為花子
<input type="checkbox"/>	GMT20220401100005	一次承認待ち	2022/04/04 12:00	2022/04/05	FOREIGN EXCHANGE CO., LTD. XYZ PRODUCTS CO., LTD.	USD	30,000.00	外為花子
<input type="checkbox"/>	GMT20220401100006	一次承認待ち	2022/04/03 12:00	2022/04/04	FOREIGN EXCHANGE CO., LTD. XYZ PRODUCTS CO., LTD.	USD	30,000.00	外為花子

< 10ページ前 < 前ページ 1 2 3 4 5 6 7 8 9 10 次ページ > 10ページ次 >

2

1 対象取引の にチェック

2 ボタンを押す

メモ

➤一括承認が可能な取引件数は最大50件（承認待ち取引一覧の1ページあたり最大表示件数）です。

(2) 一覧の取引内容を確認し、[実行] を押します。

承認 一括内容確認【仕向送金】 GOMT04204

内容確認 完了

選択した取引の中にエラー取引が2件存在しています。
エラー取引一覧からエラーの内容をご確認ください。[COM0028SI]

以下の内容で仕向送金の承認を行います。
内容を確認し、よろしければ「認証情報」を入力の上、「実行」ボタンを押してください。
たゞいまワンタイムパスワードによる認証はご利用になれません。

取引一覧

受付番号	ステータス	承認期限	送金指定期日	送金人名		通貨	金額	依頼者名
				送金人名	受取人名			
OMT20220401100001 (付付)	最終承認待ち	2022/04/01 12:00	2022/04/02	FOREIGN EXCHANGE CO., LTD.	XYZ PRODUCTS CO., LTD.	USD	30,000.00 (円)	外為子
OMT20220401100002	一次承認待ち	2022/04/03 12:00	2022/04/04	FOREIGN EXCHANGE CO., LTD.	XYZ PRODUCTS CO., LTD.	USD	30,000.00	外為子
OMT20220401100003	一次承認待ち	2022/04/03 12:00	2022/04/04	FOREIGN EXCHANGE CO., LTD.	XYZ PRODUCTS CO., LTD.	USD	30,000.00	外為子

エラー取引一覧


受付番号	ステータス	承認期限	送金指定期日	送金人名		通貨	金額	依頼者名
				送金人名	受取人名			
OMT20220401100005 (付付)	一次承認待ち	2022/04/04 12:00	2022/04/05	FOREIGN EXCHANGE CO., LTD.	XYZ PRODUCTS CO., LTD.	USD	30,000.00 (円)	外為子
他のユーザにより変更された可能性があるため実行することができません。再度ご確認ください。[COM000696]								
OMT20220401100006	一次承認待ち	2022/04/05 12:00	2022/04/06	FOREIGN EXCHANGE CO., LTD.	XYZ PRODUCTS CO., LTD.	USD	30,000.00	外為子
他のユーザにより変更された可能性があるため実行することができません。再度ご確認ください。[COM000696]								


1 認証情報

確認用/パスワード パスワードを表示

戻る 実行 2

1 認証情報 を入力する

確認用パスワードを入力してください。 

2 実行 ボタンを押す  注意

- ▶ エラー取引一覧が表示されていた場合、このまま実行することもできますが、「エラー取引一覧」に表示された取引については承認されません。
エラー取引一覧に表示された取引については、差戻しを行ってください >>> P.77 参照

(3) 一括承認の完了です。

承認 一括承認結果【仕向送金】 GOMT04205

内容確認 完了

⚠️ 選択した取引の中にエラー取引が2件存在しています。
エラー取引一覧からエラーの内容をご確認ください。【COM00285】

取引の承認が完了しました。
＜注意＞ステータスが最終承認待ちのお取引について金融機関への送信は完了していません。
引き続き、最終承認者にご連絡していただき、最終承認者による取引の承認を行ってください。

取引情報

取引一覧

受付番号	ステータス	承認期限	送金指定日	送金人名		通貨	金額	依頼者名
				送金人名	受取人名			
OMT20220401100001 (付付)	申込済み	2022/04/01 12:00	2022/04/02	FOREIGN EXCHANGE CO., LTD.	XYZ PRODUCTS CO., LTD.	USD	30,000.00 (円)	外為花子
				FOREIGN EXCHANGE CO., LTD.	XYZ PRODUCTS CO., LTD.			
OMT20220401100002	最終承認待ち	2022/04/03 12:00	2022/04/04	FOREIGN EXCHANGE CO., LTD.	XYZ PRODUCTS CO., LTD.	USD	30,000.00	外為花子
				FOREIGN EXCHANGE CO., LTD.	XYZ PRODUCTS CO., LTD.			
OMT20220401100003	最終承認待ち	2022/04/03 12:00	2022/04/04	FOREIGN EXCHANGE CO., LTD.	XYZ PRODUCTS CO., LTD.	USD	30,000.00	外為花子
				FOREIGN EXCHANGE CO., LTD.	XYZ PRODUCTS CO., LTD.			
OMT20220401100004	最終承認待ち	2022/04/03 12:00	2022/04/04	FOREIGN EXCHANGE CO., LTD.	XYZ PRODUCTS CO., LTD.	USD	30,000.00	外為花子
				FOREIGN EXCHANGE CO., LTD.	XYZ PRODUCTS CO., LTD.			

エラー取引一覧

受付番号	ステータス	承認期限	送金指定日	送金人名		通貨	金額	依頼者名
				送金人名	受取人名			
OMT20220401100005 (付付)	一次承認待ち	2022/04/04 12:00	2022/04/05	FOREIGN EXCHANGE CO., LTD.	XYZ PRODUCTS CO., LTD.	USD	30,000.00 (円)	外為花子
				FOREIGN EXCHANGE CO., LTD.	XYZ PRODUCTS CO., LTD.			
OMT20220401100006	一次承認待ち	2022/04/05 12:00	2022/04/06	FOREIGN EXCHANGE CO., LTD.	XYZ PRODUCTS CO., LTD.	USD	30,000.00	外為花子
				FOREIGN EXCHANGE CO., LTD.	XYZ PRODUCTS CO., LTD.			

他のユーザにより変更された可能性があるため実行することができません。再確認してください。【COM00065e】

他のユーザにより変更された可能性があるため実行することができません。再確認してください。【COM00065e】

承認メニューへ 1 承認取引一覧へ 2

トップ (外為) へ

業務選択画面に戻る場合

1 承認メニューへ ボタンを押す

続けて承認を行う場合

2 承認取引一覧へ ボタンを押す

⚠️ 注意

- ▶ 「＜注意＞ステータスが最終承認待ち～承認を行ってください。」のメッセージが表示された場合は、一括承認したお取引の中にお客さま社内で最終承認待ち（一次承認済み）の状態となっている取引が含まれています。該当取引は当金庫へのお申込みがまだ完了していませんので、「取引一覧」のステータス欄をご確認いただき、「最終承認待ち」となっている取引については引き続き最終承認者にご連絡のうえ、承認操作（>>>> P.74 参照）を依頼してください。（お客さまの承認パターンがダブル承認の場合、一次承認を行った取引についてはさらに最終承認者による最終承認が必要となります。）
- ▶ シングル承認の場合、またはダブル承認で最終承認を行った取引の場合は、この操作で当金庫へのお申込みが完了します。
- ▶ 「エラー取引一覧」に表示された取引については、差戻しを行ってください >>>> P.77 参照

8. 各種管理

1

概要

承認パターンの設定やユーザの外為権限の設定などを行うことができます。

操作履歴 照会

ご自身の操作履歴を照会することができます。
「全履歴照会」の権限を保有するユーザは、全ユーザの操作履歴を照会することができます。
»»» P.83 参照

企業情報 照会・変更

お客さま社内の承認パターンの設定を変更することができます。
»»» P.84 参照
お客さまの企業情報やご利用可能な取引メニューを照会することもできます。

外為権限 照会・変更

ユーザに設定された外為取引権限を変更することができます。
»»» P.86 参照
新たに追加されたユーザへ外為取引権限の設定を行うこともできます。

受益者情報 登録

受益者情報（仕向送金の受取人情報など）を事前に登録することができます。»»» P.90 参照
登録した受益者情報は依頼画面などで呼び出すことで、入力の手間を省くことができます。»»» P.92 参照

受益者情報 照会・変更・削除

受益者情報は、修正・削除を行うこともできます。

送金目的情報 登録

送金目的情報（送金目的、送金理由）を事前に登録することができます。
»»» P.94 参照
登録した送金目的情報は依頼画面などで呼び出すことで、入力の手間を省くことができます。»»» P.96 参照

送金目的情報 照会・変更・削除

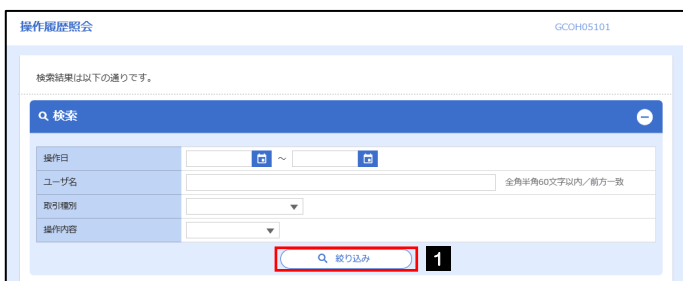
送金目的情報は、修正・削除を行うこともできます。

2 操作手順

2.1 操作履歴照会

2.1.1 メニューを表示して、[各種管理] > [操作履歴] > [照会] を選択します。

2.1.2 操作履歴照会画面を表示して、[絞り込み] を押します。

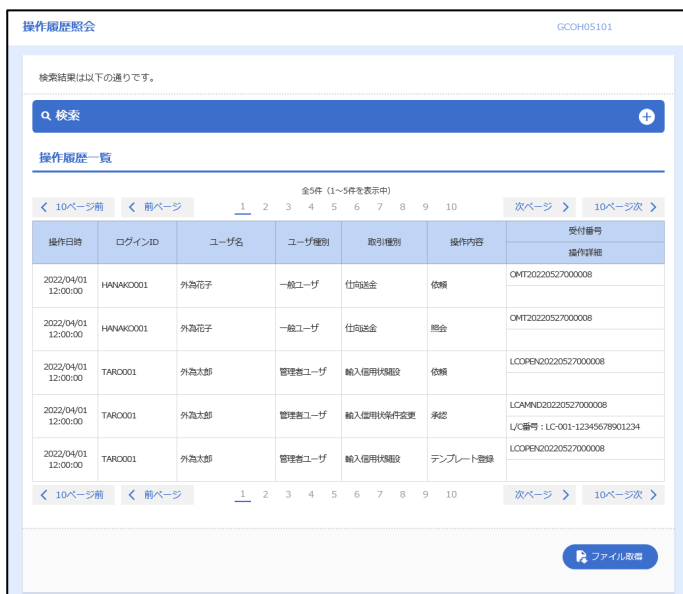


1 検索条件を入力して **絞り込み** ボタンを押す



- ▶ 操作日が1年前までの操作履歴が照会できます。
- ▶ 「全履歴照会」の権限を保有するユーザは、全ユーザの操作履歴を照会することができます。
- ▶ 操作履歴は、最大3,000件まで表示されます。

2.1.3 検索結果の操作履歴が表示されます。



2.2 企業情報の照会・変更

2.2.1 メニューを表示して、[各種管理] > [企業情報] > [照会・変更] を選択します。

2.2.2 企業情報を変更し、[内容確認] を押します。

1 **承認パターン** を入力する

業務ごとに「承認なし」/「シングル承認」/「ダブル承認」を選択することが可能です。

2 **通知メール** を入力する

メールの受信可否を設定します。

3 **内容確認** ボタンを押す

メモ

➤承認パターンによってお取引の申込みまでの操作が異なります。(≫≫≫ P.11 参照)

承認パターン	説明
承認なし	お取引の申込みにあたり、お客さま社内での事前承認を不要とするパターンです。依頼データ作成者が依頼操作を行った時点で当金庫へのお申込みが完了します。
シングル承認	お客さま社内での事前の承認を経たうえでお取引の申込みを行うパターンです。依頼データ作成者が承認者1名を指定して依頼操作を行ったのち、承認者が承認操作を行った時点で当金庫へのお申込みが完了します。
ダブル承認	お客さま社内での2段階の承認（一次承認→最終承認）を経たうえでお取引の申込みを行うパターンです。依頼データ作成者が2名の承認者（一次承認者・最終承認者）を指定して依頼操作を行ったのち、一次承認→最終承認操作が行われた時点で当金庫へのお申込みが完了します。

➤「シングル承認」、または「ダブル承認」から承認パターンを変更する際、お客さま社内での承認が完了していない取引がある場合は、承認パターンの変更はできません。

下記いずれかの対応を行ってください。

- ・承認を完了させる ≫≫≫ P.73 参照
- ・承認依頼を取り下げる(引戻し) ≫≫≫ P.53 参照

2.2.3 変更内容を確認し、[実行] を押します。

企業情報 変更確認 GCST01104

入力 内容確認 完了

以下の内容で企業情報の変更を行います。
内容を確認し、よろしければ「実行」ボタンを押してください。

企業情報

店名	001 HEAD OFFICE ホンデンエイギョウブ
顧客番号	00100123456
企業名 (英字)	FOREIGN EXCHANGE CO.,LTD.
企業名	外国為替株式会社
住所	1-1-1 TOKYO,JAPAN
電話番号	0345678900
FAX番号	0345678901

承認ボタン

仕向送金	シングル承認
輸入信用付開設	シングル承認
輸入信用付条件変更	シングル承認

通知メール

通知メール	受信する
-------	------

戻る 実行 1

1 実行 ボタンを押す

2.2.4 企業情報の変更は完了です。

企業情報 変更結果 GCST01105

入力 内容確認 完了

企業情報の変更が完了しました。

取引情報

取引名	企業情報
店名	001 HEAD OFFICE ホンデンエイギョウブ
顧客番号	00100123456
企業名 (英字)	FOREIGN EXCHANGE CO., LTD.
操作日時	2022/04/01 12:00:00

各種管理メニューへ 1

トップ (外為) へ

業務選択画面に戻る場合

1 各種管理メニューへ ボタンを押す

2.3 外為権限の照会・変更

2.3.1 メニューを表示して、[各種管理] > [外為権限] > [照会・変更] を選択します。

2.3.2 権限を変更するユーザの[ログインID]リンクを押します。

外為権限 照会 GUAT01101

ユーザ情報は以下の通りです。
外為権限情報を確認する場合には、対象のユーザ情報を選択してください。

ユーザ一覧

ログインID	ユーザ名	ユーザ種別	メールアドレス
abc123456	外為花子	管理者ユーザ	MASTER@test.com
abc123457	外為太郎	一般ユーザ	TEST1@test.com
abc123458	外為次郎	一般ユーザ	TEST2@test.com
abc123459	外為三郎	一般ユーザ	TEST3@test.com
abc123460	外為四郎	一般ユーザ	TEST4@test.com
abc123461	外為五郎	一般ユーザ	TEST5@test.com
abc123462	外為様子	一般ユーザ	TEST6@test.com
abc123463	外為彩子	一般ユーザ	EST7@test.com
abc123464	外為彩子	一般ユーザ	TEST8@test.com
abc1234650	外為理子	管理者ユーザ	MASTER@test.com

1 ログインID リンクを押す



2.3.3 ユーザの情報を確認し、[変更] を押します。

外為権限 詳細 GUAT01102

選択したユーザの外為権限は以下の通りです。
変更する場合は、「変更」ボタンを押してください。

ユーザ情報

ログインID	abc123456
ユーザ名	外為花子
ユーザ種別	管理者ユーザ
メールアドレス	MASTER@test.com

権限情報

※：他ユーザの取引も参照できます。

取引	登録内容
仕向送金	<input type="radio"/> 他種 <input type="radio"/> 照会 <input type="radio"/> 全取引照会※ <input type="radio"/> テンプレート
輸入	信用状開設 <input type="radio"/> 他種 <input type="radio"/> 照会 <input type="radio"/> 全取引照会※ <input type="radio"/> テンプレート
	信用状条件変更 <input type="radio"/> 他種 <input type="radio"/> 照会 <input type="radio"/> 全取引照会※
承認	登録内容
承認	<input type="radio"/> 仕向送金 <input type="radio"/> 輸入信用状開設 <input type="radio"/> 輸入信用状条件変更

※：他ユーザの履歴も参照できます。

管理

管理	登録内容
依頼人情報	<input type="radio"/> 利用
受益者情報	<input type="radio"/> 利用
送金目的情報	<input type="radio"/> 利用
操作履歴	<input type="radio"/> 全履歴照会※

仕向送金情報

1回当たりの取引限度額 (円)	<input type="radio"/> 利用	10,000,000
-----------------	--------------------------	------------

戻る 変更 **1**

1 **変更** ボタンを押す

2.3.4 権限情報を変更し、[内容確認] を押します。

外為権限 変更 GUAT01103

入力 内容確認 完了

以下の項目を入力の上、「内容確認」ボタンを押してください。

ユーザ情報

ログインID	abc123456
ユーザ名	外為花子
ユーザ種別	管理者ユーザ
メールアドレス	MASTER@test.com

権限情報

※：他ユーザの取引も参照できます。

取引	全選択	全解除	登録内容
仕向送金	<input checked="" type="checkbox"/>	<input checked="" type="checkbox"/>	<input checked="" type="checkbox"/> 他種 <input checked="" type="checkbox"/> 照会 <input checked="" type="checkbox"/> 全取引照会※ <input checked="" type="checkbox"/> テンプレート
輸入	<input checked="" type="checkbox"/>	<input checked="" type="checkbox"/>	<input checked="" type="checkbox"/> 他種 <input checked="" type="checkbox"/> 照会 <input checked="" type="checkbox"/> 全取引照会※ <input checked="" type="checkbox"/> テンプレート
	<input checked="" type="checkbox"/>	<input checked="" type="checkbox"/>	<input checked="" type="checkbox"/> 他種 <input checked="" type="checkbox"/> 照会 <input checked="" type="checkbox"/> 全取引照会※
承認	全選択	全解除	登録内容
承認	<input checked="" type="checkbox"/>	<input checked="" type="checkbox"/>	<input checked="" type="checkbox"/> 仕向送金 <input checked="" type="checkbox"/> 輸入信用状開設 <input checked="" type="checkbox"/> 輸入信用状条件変更

※：他ユーザの履歴も参照できます。

管理

管理	全選択	全解除	登録内容
依頼人情報	<input checked="" type="checkbox"/>	<input type="checkbox"/>	<input checked="" type="radio"/> 利用
受益者情報	<input checked="" type="checkbox"/>	<input type="checkbox"/>	<input checked="" type="radio"/> 利用
送金目的情報	<input checked="" type="checkbox"/>	<input type="checkbox"/>	<input checked="" type="radio"/> 利用
操作履歴	<input checked="" type="checkbox"/>	<input type="checkbox"/>	<input checked="" type="radio"/> 全履歴照会※

仕向送金情報

1回当たりの取引限度額 (円)	<input checked="" type="checkbox"/> 利用	10,000,000
-----------------	--	------------

戻る 内容確認 **2**

1 **権限情報** を入力する

チェックした権限が該当ユーザへ付与されます。

2 **内容確認** ボタンを押す



▶権限情報の登録内容欄をチェックした場合、以下の機能が利用できます。

登録内容	説明	ユーザ	
		一般	管理者
依頼	対象取引の依頼データを作成することができます。	○	△
照会	自身が作成した取引、または自身が承認者に指定された取引を照会することができます。	○	△
全取引照会	他ユーザの取引を含むすべての取引を照会することができます。	○	△
テンプレート管理	テンプレートの登録・変更を行うことができます。》》》 P.98 参照	○	△
承認	対象取引の承認操作を行うことができます。》》》 P.72 参照	○	△
利用（受益者情報）	受益者情報の登録・変更を行うことができます。》》》 P.90 参照	○	△
利用（送金目的情報）	送金目的情報の登録・変更を行うことができます。》》》 P.94 参照	○	△
全履歴照会	全ユーザの操作履歴を照会することができます。	○	○

△：「管理者権限分離機能」をご利用のお客さまは設定できません。

- ▶「管理者権限分離機能」とは、管理者ユーザに設定できる権限を管理系業務の操作に限定し、実際の取引に関わる操作は一般ユーザのみ利用可能とする機能のことです。
- ▶「企業情報の照会・変更」（》》》 P.84）、および「外為権限の照会・変更」（本操作）は、管理者ユーザのみご利用可能です。（一般ユーザはご利用になれません。）

2.3.5 変更内容を確認し、[実行] を押します。

外為権限 変更確認 GUAT01104

入力 内容確認 完了

以下の内容で外為権限の変更を行います。
内容を確認し、よろしければ「実行」ボタンを押してください。

ユーザ情報

ログインID	abc123456
ユーザ名	外為花子
ユーザ種別	管理者ユーザ
メールアドレス	MASTER@test.com

権限情報

※：他ユーザの取引も参照できます。

取引	登録内容
仕向送金	<input type="checkbox"/> 依頼 <input type="checkbox"/> 照会 <input type="checkbox"/> 金取引照会※ <input type="checkbox"/> デフォルト
輸入	信用状開設 <input type="checkbox"/> 依頼 <input type="checkbox"/> 照会 <input type="checkbox"/> 金取引照会※ <input type="checkbox"/> デフォルト
	信用状条件変更 <input type="checkbox"/> 依頼 <input type="checkbox"/> 照会 <input type="checkbox"/> 金取引照会※
承認	登録内容
承認	<input type="checkbox"/> 仕向送金 <input type="checkbox"/> 輸入信用状開設 <input type="checkbox"/> 輸入信用状条件変更

※：他ユーザの履歴も参照できます。

管理

管理	登録内容
依頼人情報	<input type="checkbox"/> 利用
受益者情報	<input type="checkbox"/> 利用
送金目的情報	<input type="checkbox"/> 利用
操作履歴	<input type="checkbox"/> 全履歴照会※

仕向送金情報

1回当たりの取引限度額 (円)	<input type="checkbox"/> 利用 10,000,000
-----------------	--

戻る 実行 1

1 実行 ボタンを押す

.....

2.3.6 外為取引権限の変更は完了です。

外為権限 変更結果 GUAT01105

入力 内容確認 完了

外為権限の変更が完了しました。

取引情報

取引名	外為権限情報
ログインID	abc123457
ユーザ名	管理者ユーザ1
ユーザ種別	管理者ユーザ
操作日時	2022/04/10 12:01:00

各種管理メニューへ 1 ユーザ情報一覧へ 2

トップ (外為) へ

業務選択画面に戻る場合

1 各種管理メニューへ ボタンを押す

.....

続けてユーザへの外為取引権限変更を行う場合

2 ユーザ情報一覧へ ボタンを押す

.....

2.4 受益者情報の登録

2.4.1 メニューを表示して、[各種管理] > [受益者情報] > [登録] を選択します。

2.4.2 受益者情報を入力して、[内容確認] を押します。

The screenshot shows a web form titled "受益者情報 登録" (Beneficiary Information Registration) with a sub-header "GBEI01103". The form is divided into three main sections, each highlighted with a red box and a numbered callout:

- 1 受益者情報** (Beneficiary Information): Includes fields for 登録名称 (Registration Name), 受益者名 (Beneficiary Name), 住所 (Address), 受益者国名 (Beneficiary Country), 受益者国名 (本店所在国) (Beneficiary Country (Home Office)), and 受益者口座番号 (IBAN等) (Beneficiary Account Number (IBAN, etc.)).
- 2 金融機関情報** (Financial Institution Information): Includes fields for BIC (SWIFT) コード (BIC (SWIFT) Code), 金融機関名 (Financial Institution Name), 支店名 (Branch Name), and 国名 (Country Name).
- 3 送金目的情報** (Remittance Purpose Information): Includes fields for 送金目的 (Remittance Purpose) and 送金理由 (Remittance Reason).

At the bottom of the form, there is a blue button labeled "内容確認" (Content Confirmation) with a right-pointing arrow, and a small black box with the number "4" next to it.

1 受益者情報 を入力する

送金受取人、または信用状受益者の氏名（企業名）、住所、国名、口座番号を入力してください。

2 金融機関情報 を入力する

送金先銀行（受取人銀行）、または信用状通知銀行のBIC（SWIFT）コード、金融機関名、支店名、国名を入力してください。
※BIC（SWIFT）コードは、8桁または11桁で入力してください。

3 送金目的情報 を入力する

送金目的、送金理由（英語表記）を入力してください。
※送金受取人の場合のみ入力してください。（信用状受益者の場合は不要です。）

4 内容確認 ボタンを押す



メモ

- ▶登録した受益者情報は、以下の取引で読み込むことができます。
 - ・仕向送金依頼
 - ・輸入信用状開設依頼
- ▶受益者情報は、お客さま社内で1,000件まで登録できます。
- ▶BICコード（Bank Identifier Code）とは、銀行間通信網（SWIFT）において金融機関を特定するための国際標準です。

2.4.3 登録内容を確認し、[実行] を押します。

受益者情報 登録確認 GBEI01104

入力 内容確認 完了

以下の内容で受益者情報の登録を行います。
内容を確認し、よろしければ「実行」ボタンを押してください。

受益者情報

登録名称	XYZ PRODUCTS
受益者名	XYZ PRODUCTS CO., LTD.
住所	100 NORTH AVE, LOS ANGELES
受取人国名	UNITED STATES OF AMERICA
受取人国名 (本住所在国)	UNITED STATES OF AMERICA
受取人口座番号 (IBAN等)	CC1234567

金融機関情報

BIC (SWIFT) コード	80153PJT001
金融機関名	ABC BANK
支店名	LOS ANGELES BRANCH
国名	UNITED STATES OF AMERICA

送金目的情報

送金目的	輸入
送金理由	AUTO PARTS

戻る 実行 1

1 実行 ボタンを押す

2.4.4 受益者情報が登録されました。

受益者情報 登録結果 GBEI01105

入力 内容確認 完了

受益者情報の登録が完了しました。

取引情報

取引名	受益者情報
登録名称	XYZ PRODUCTS
受益者名	XYZ PRODUCTS CO., LTD.
操作日時	2022/04/01 12:00:00

各種管理メニューへ 1 続けて新規の入力へ 2

トップ (外部) へ

業務選択画面に戻る場合

1 各種管理メニューへ ボタンを押す

続けて受益者情報の登録を行う場合

2 続けて新規の入力へ ボタンを押す

2.5 受益者情報の読込（仕向送金を例とします）

2.5.1 依頼画面で「受益者情報」を押します。

仕向送金 依頼 GOMT01103

入力 内容確認 完了

以下の項目を入力の上、「内容確認」ボタンを押してください。
「内国税の適正な課税の確保を図るための国外送金等に係る調査の提出等に関する法律」第3条に定める告知を行います。

テンプレート読込

基本情報

送金指定日

受益者情報 1

受取人

受取人名 必須

受取人住所 必須 上段の「受取人名」と当該項目を併せて半角英数記号140文字以内で入力してください。

受取人国名 必須 半角英数記号35文字以内

受取人国名（本店所在国） 半角英数記号35文字以内

受取人口座番号（IBAN等） 必須 半角英数記号34文字以内

受益者情報 GHLP05

受益者情報を選択してください。

検索

登録名称 全角半角/前方一致

受益者名 半角英数記号/前方一致

絞り込み 2

登録名称	受益者名	住所
<input type="radio"/> XYZ PRODUCTS	XYZ PRODUCTS CO., LTD.	100 NORTH AVE. LOS ANGELES
<input type="radio"/> GLOBAL IMPORT	GLOBAL IMPORT CO., LTD.	BOSTON U.S.A.
<input type="radio"/> WORLD TRADING	WORLD TRADING CO., LTD.	KUALA LUMPUR, MALAYSIA
<input type="radio"/> ABC WPKKD	ABC WPKKD CO., LTD	1-2-3 HAWAII U.S.A.

閉じる

仕向送金 依頼 GOMT01103

入力 内容確認 完了

以下の項目を入力の上、「内容確認」ボタンを押してください。
「内国税の適正な課税の確保を図るための国外送金等に係る調査の提出等に関する法律」第3条に定める告知を行います。

テンプレート読込

基本情報

送金指定日

受益者情報

受取人

受取人名 必須 XYZ PRODUCTS CO., LTD.

受取人住所 必須 100 NORTH AVE. LOS ANGELES
上段の「受取人名」と当該項目を併せて半角英数記号140文字以内で入力してください。

受取人国名 必須 UNITED STATES OF AMERICA アメリカ合衆国 半角英数記号35文字以内

受取人国名（本店所在国） UNITED STATES OF AMERICA アメリカ合衆国 半角英数記号35文字以内

受取人口座番号（IBAN等） 必須 1234567 半角英数記号34文字以内

1 受益者情報 ボタンを押す

「受益者情報」ポップアップ画面を表示します。

2 条件を入力して 絞り込み ボタンを押す

指定した条件すべてに該当するデータに絞り込みます。

3 受益者情報を選択する

ラジオボタンを選択すると「受益者情報」ポップアップ画面は自動的に閉じます。

4 選択した受益者情報を入力画面に反映されます



▶ 選択した受益者情報は、各画面の入力項目に以下のとおり読み込まれます。

受益者情報	入力画面	
	仕向送金依頼	輸入信用状開設依頼
受益者情報	受取人	受益者 (BENEFICIARY)
受益者名	受取人名	受益者名 (NAME)
住所	受取人住所	国名・住所 (ADDRESS)
受取人国名	受取人国名	—
受取人国名 (本店所在国)	受取人国名 (本店所在国)	—
受取人口座番号 (IBAN 等)	受取人口座番号 (IBAN 等)	—
金融機関情報	送金先銀行	通知銀行 (ADVISING BANK)
BIC (SWIFT) コード	BIC (SWIFT) コード	BIC (SWIFT) コード
金融機関名	送金先銀行名	金融機関名 (NAME)
支店名	支店名・支店所在地	店名 (BRANCH)
国名	国名	国名・住所 (ADDRESS)
送金目的情報	送金目的・許可等	—
送金目的	送金目的	—
送金理由	送金理由	—

▶ 読み込んだ受益者情報を利用して、入力を続行してください。

- ・仕向送金依頼 [画面入力] >>>> P.43 参照
- ・輸入信用状開設依頼 [画面入力] >>>> P.57 参照

2.6 送金目的情報の登録

2.6.1 メニューを表示して、[各種管理] > [送金目的情報] > [登録] を選択します。

2.6.2 送金目的情報を入力して、[内容確認] を押します。

送金目的情報 登録 GPU01103

入力 内容確認 完了

以下の項目を入力の上、「内容確認」ボタンを押してください。

1 送金目的情報

登録名称 必須 import 全角半角20文字以内

送金目的 必須 輸出

送金理由

内容確認 > 2

1 送金目的情報 を入力する

登録名称、送金目的や理由を入力してください。
※送金目的は“輸出”以外を選択してください。
※送金目的を“輸入”“仲介貿易”とした場合は、
送金理由には「具体的な貿易商品名」を入力してください。

2 内容確認 ボタンを押す

メモ

- 登録した送金目的情報は、仕向送金の依頼画面で読み込むことができます。
- 送金目的情報は、お客さま社内で50件まで登録できます。

2.6.3 登録内容を確認し、[実行] を押します。

入金目的情報	
登録名称	import
入金目的	輸入
入金理由	

1 **実行** ボタンを押す

.....

2.6.4 入金目的情報が登録されました。

取引情報	
取引名	入金目的情報
登録名称	import
入金目的	輸入
操作日時	2022/04/01 12:00:00

業務選択画面に戻る場合

1 **各種管理メニューへ** ボタンを押す

.....

続けて入金目的情報の登録を行う場合

2 **続けて新規の入力へ** ボタンを押す

.....

2.7 送金目的情報の読込

2.7.1 依頼画面で「送金目的情報」を押します。



1 送金目的情報 ボタンを押す

「送金目的情報」ポップアップ画面を表示します。

2 送金目的を選択

ラジオボタンを選択すると「送金目的情報」ポップアップ画面は自動的に閉じます。

3 選択した送金目的情報を入力画面に反映

※

- 仕向送金依頼画面では、「送金目的」が“輸出”の送金目的情報は表示されません。
- 読み込んだ送金目的情報を利用して、入力を続行してください。
 - ・仕向送金依頼 [画面入力] >>>> P.43 参照